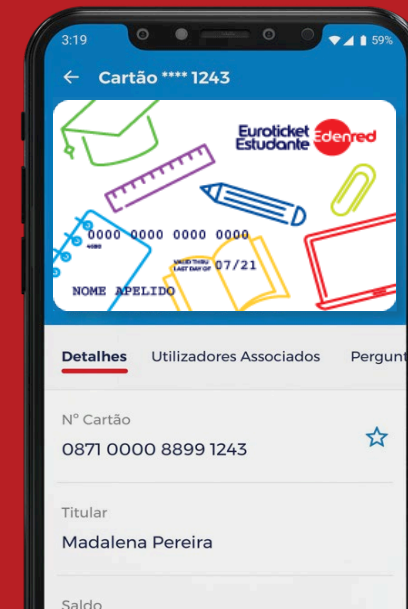




GUIA DE UTILIZAÇÃO APP MYEDENRED

Todas as vantagens à distância de um clique!



MyEdenred: O que é?

A APP MyEdenred é funcional, segura e totalmente gratuita



Consulta de saldo e movimentos em tempo real



Opção de **aceder sem PIN**, com **impressão digital** e **reconhecimento facial**



Opção de **bloquear/desbloquear o cartão**, em caso de perda ou furto



Gestão de múltiplos cartões Euroticket® com o mesmo registo



Possibilidade de **sugerir estabelecimentos** preferidos



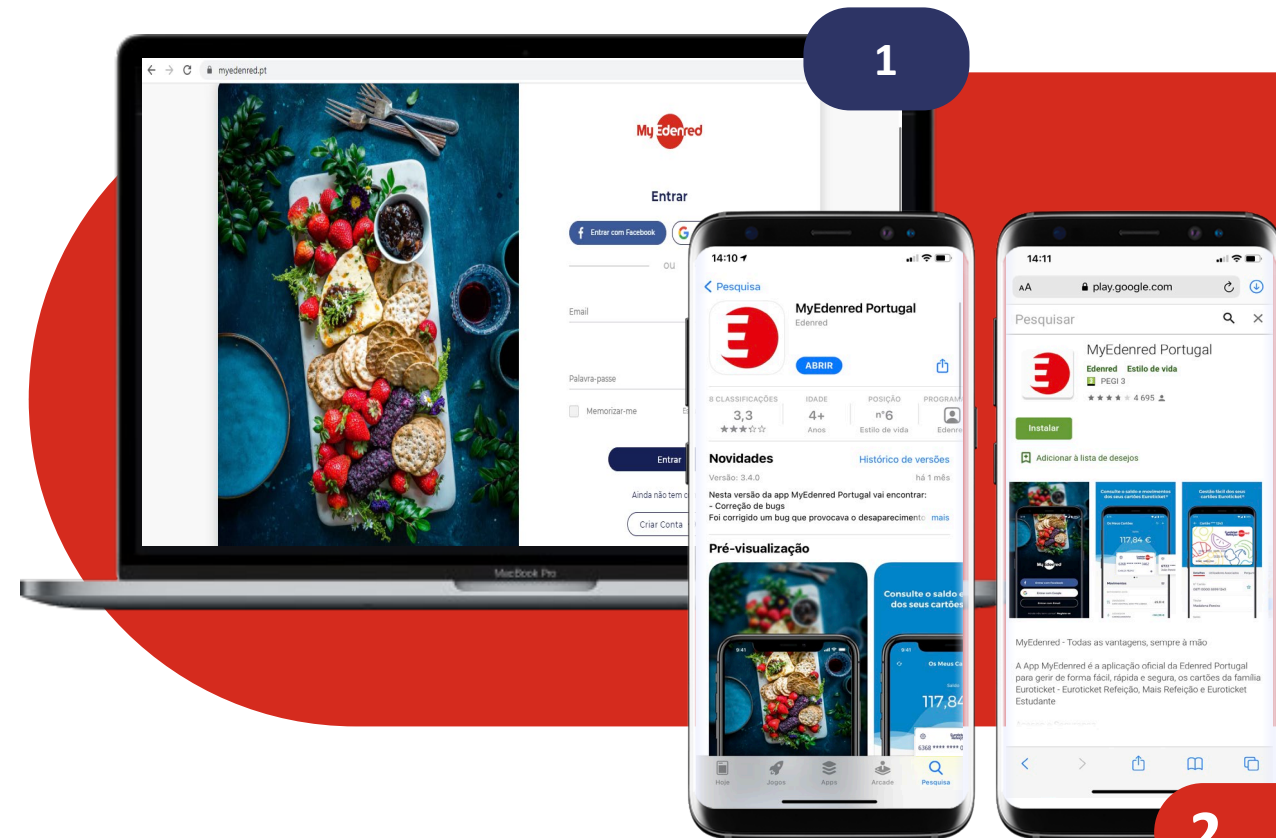
Programa de **descontos em grandes marcas**

MyEdenred: Como instalar?



Registe-se na APP MyEdenred para que, de forma mais cómoda, simples e rápida, possa **consultar o saldo e movimentos** do seu Euroticket Estudante e aceder a descontos exclusivos em parceiros.

1. Descarregue a App MyEdenred na Apple Store ou Google Play ou aceda a myedenred.pt



2.

MyEdenred: Como instalar?



Registe-se na APP MyEdenred para que, de forma mais cómoda, simples e rápida, possa **consultar o saldo e movimentos** do seu Euroticket Estudante e aceder a descontos exclusivos em parceiros.

2. Crie a sua conta usando como ID o **Email, Facebook** ou **Google**

3. Introduza o número que está na frente do seu cartão **Euroticket Estudante**



MyEdenred: Como instalar?

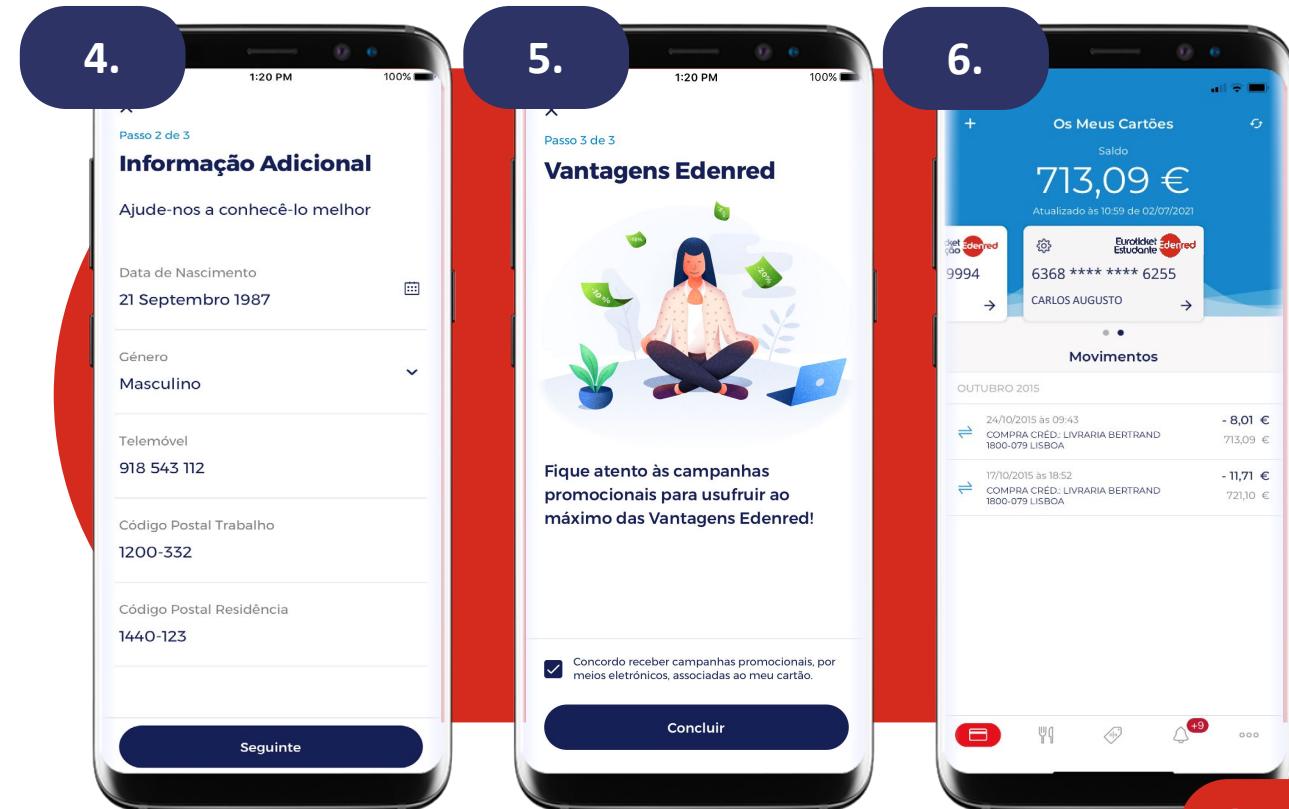


Registe-se na APP MyEdenred para que, de forma mais cómoda, simples e rápida, possa **consultar o saldo e movimentos** do seu Euroticket Estudante e aceder a descontos exclusivos em parceiros.

4. Complete a “**Informação Adicional**”

5. Selecione “**Concordar**” e “**Concluir**”

6. Já pode utilizar a App MyEdenred!



JUNTE-SE AOS MAIS DE 500.000 UTILIZADORES

Em breve mais funcionalidades

Continuamos a trabalhar para oferecer novas funcionalidades

Envie as suas sugestões para utilizador.pt@edenred.com

Avalie a nossa APP na App Store e Google Play

Descarregue já a App MyEdenred gratuitamente!

